



广西师范大学漓江学院  
Lijiang College, Guangxi Normal University

# 2020 年毕业生就业质量报告

广西师范大学漓江学院

2020 年 12 月

# 目录

一、2020 届毕业生规模与结构.....	1 -
(一) 毕业生规模.....	1 -
(二) 性别结构 .....	2 -
(三) 专业结构 .....	3 -
(四) 生源地分布.....	4 -
二、2020 届毕业生就业情况.....	5 -
(一) 毕业生总体就业率 .....	5 -
(二) 分专业就业率.....	5 -
(三) 非师范类和师范类毕业生就业情况.....	7 -
(四) 就业去向 .....	7 -
(五) 就业行业 .....	8 -
(六) 就业区域 .....	9 -
(七) 基层项目就业情况.....	11 -
(八) 国内升学、出国留学及工作情况.....	11 -
(九) 家庭经济困难毕业生就业情况 .....	14 -
三、2020 届毕业生就业相关情况分析 .....	14 -
(一) 毕业生就业情况.....	14 -
(二) 用人单位对毕业生质量的评价 .....	16 -
四、对教育教学的反馈.....	17 -
(一) 毕业生对教育教学情况的反馈 .....	17 -

(二) 用人单位对学校人才培养方面的评价 .....	- 19 -
五、2020 届毕业生就业工作主要措施 .....	- 20 -
(一) 落实毕业生就业工作“一把手工程” .....	- 20 -
(二) 不断提升就业指导和服务水平 .....	- 21 -
(三) 切实提高毕业生就业精准帮扶工作成效.....	- 23 -
(四) 严格实行就业工作监督核查机制.....	- 24 -

## 一、2020 届毕业生规模与结构

### （一）毕业生规模

我校 2020 届毕业生总数为 2894 人，比 2019 年多 19 人。其中，普通全日制本科毕业生 2765 人，占比 95.54%；专升本毕业生 129 人，占比 4.46%。

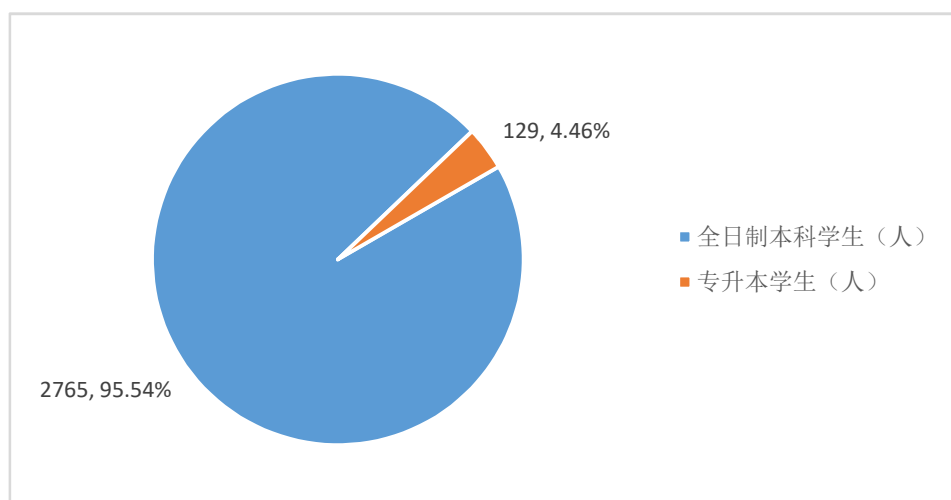


图 1-1 2020 届毕业生规模及类型情况

我校 2020 届毕业生中，有非师范类专业 24 个，毕业生人数为 1764 人，占毕业生总人数的 60.95%；师范类专业 6 个，共计 1130 人，占毕业生总人数的 39.05%。

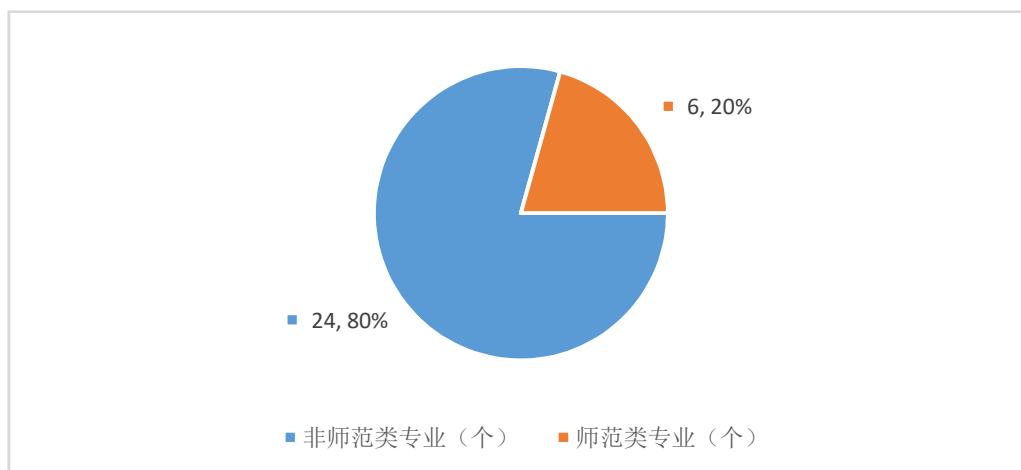


图 1-2 2020 届毕业生师范、非师范类专业分布情况

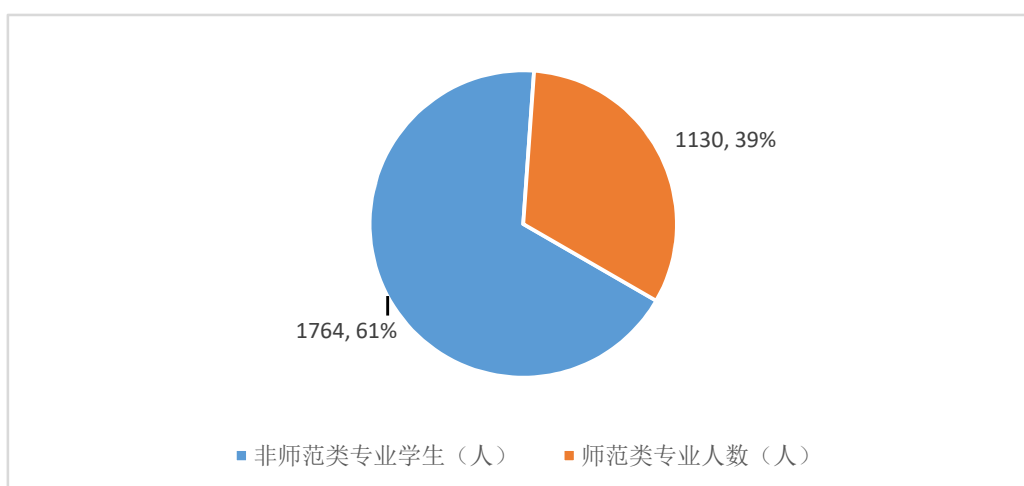


图 1-3 2020 届毕业生师范类、非师范类毕业生规模情况

## (二) 性别结构

我校 2020 届毕业生中，男生 716 人，占毕业生人数的 24.74%；女生 2178 人，占毕业生人数的 75.26%，男女生比例为 1:3.04。

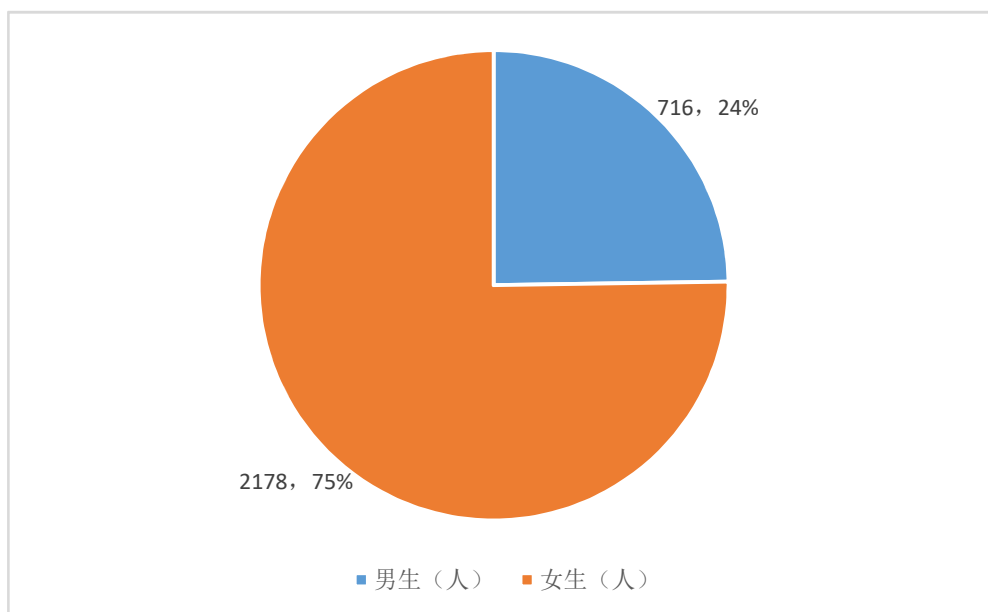


图 1-4 2020 届毕业生性别结构分布

### (三) 专业结构

我校 2020 届毕业生来自 8 个二级学院，涉及 30 个本科专业，涵盖经、法、教、文、理、工、管、艺等 8 个学科门类。

表 1-1 2020 届本科毕业生分学院分专业人数统计表

二级学院	专业	毕业生人数 (人)
语言文学学院 (725 人)	汉语言文学	407
	英语	120
	商务英语	84
	翻译	18
	汉语国际教育	63
	越南语	7
	泰语	26
传媒学院 (167 人)	新闻学	45
	播音与主持艺术	122
经济与管理学院 (746 人)	金融学	201
	经济学	81
	工商管理	115
	市场营销	21
	财务管理	328
	法学	93

商贸与法律学院 (252 人)	国际经济与贸易	75
	旅游管理	29
	酒店管理	55
教育与音乐学院 (401 人)	舞蹈学	38
	音乐学	127
	学前教育	236
设计学院 (241 人)	环境设计	123
	视觉传达设计	118
体育与健康学院 (127)	体育教育	127
理工学院 (235 人)	数学与应用数学	113
	计算机科学与技术	39
	信息管理与信息系统	22
	应用化学	12
	制药工程	14
	电子信息工程	35
合计		2894

#### (四) 生源地分布

我校 2020 届毕业生生源主要以广西区内为主，有 2143 人，占毕业生总数的 74.05%。广西区外生源较多的省份为山东省（86 人，占比 2.97%）、江西省（82 人，占比 2.83%）和福建省（67 人，占比 2.32%）。

表 1-2 2020 届毕业生的生源地分布

生源地	人数 (人)	所占比例 (%)
天津	15	0.52
河北	51	1.76
山西	32	1.11
内蒙古	14	0.48
吉林	24	0.83
黑龙江	2	0.07
江苏	18	0.62
浙江	22	0.76
安徽	22	0.76
福建	67	2.32
江西	82	2.83

山东	86	2.97
河南	17	0.59
湖北	25	0.86
湖南	51	1.76
广东	38	1.31
广西	2143	74.05
海南	21	0.73
重庆	2	0.07
四川	5	0.17
贵州	37	1.28
云南	27	0.93
陕西	62	2.14
甘肃	13	0.45
新疆	18	0.62
合计	2894	100.00

## 二、2020 届毕业生就业情况

### （一）毕业生总体就业率

受新冠肺炎疫情影响，2020 届毕业生就业面临前所未有的压力。学校坚决贯彻落实党中央、自治区相关工作要求，把毕业生就业工作摆在突出位置，上下联动，全员参与，努力推进我校 2020 届毕业生就业工作，实现“保就业”“稳就业”目标。我校 2020 届毕业生初次就业率为 63.86%，一次就业率为 72.46%，年底就业率为 81.31%。（初次就业率统计截止时间为 2020 年 7 月 27 日，一次就业率统计截止时间为 2020 年 8 月 27 日，年底就业率统计截止时间为 2020 年 12 月 9 日。下同）

### （二）分专业就业率

我校 2020 年有毕业专业 30 个，分专业的阶段性的就业



率具体情况统计如下表所示。

表 2-1 2020 届毕业生分专业就业率情况统计表

专业	初次就业率 (%)	一次就业率 (%)	年底就业率 (%)
英语	78.33	74.17	79.17
商务英语	72.62	78.57	80.95
翻译	55.56	77.78	88.89
汉语国际教育	60.32	71.43	77.78
汉语言文学	52.09	63.14	82.80
越南语	100.00	100.00	100.00
泰语	88.46	88.46	96.15
新闻学	37.78	48.89	68.89
播音与主持艺术	59.02	57.38	69.67
金融学	38.81	60.70	73.63
经济学	64.20	71.60	81.48
工商管理	81.74	87.83	87.83
市场营销	71.43	85.71	85.71
财务管理	65.24	68.60	81.40
法学	48.39	65.59	73.12
国际经济与贸易	56.00	66.67	66.67
旅游管理	58.62	65.52	72.41
酒店管理	54.55	65.45	74.55
舞蹈学	73.68	84.21	84.21
音乐学	48.03	75.59	81.10
学前教育	66.53	79.66	84.75
环境设计	91.87	87.80	90.24
视觉传达设计	88.14	86.44	86.44
体育教育	86.61	79.53	84.25
数学与应用数学	71.68	83.19	90.27

计算机科学与技术	71.79	82.05	84.62
信息管理与信息系统	86.36	81.82	90.91
应用化学	16.67	50.00	83.33
制药工程	42.86	71.43	85.71
电子信息工程	51.43	77.14	80.00
合计	63.86	72.46	81.31

### (三) 非师范类和师范类毕业生就业情况

截止 2020 年 12 月 9 日, 我校 2020 届毕业生中非师范类毕业生就业率为 79.88%, 师范类毕业生就业率为 83.54%, 非师范类毕业生就业率低于师范类毕业生。

表 2-2 2020 届非师范类毕业生和师范类毕业生就业情况

类别	毕业人数(人)	所占比例(%)	就业人数(人)	就业率(%)
非师范类	1764	60.95	1409	79.88
师范类	1130	39.05	944	83.54
合计	2894	100.00	2353	81.31

### (四) 就业去向

我校 2020 届毕业生就业单位排名前列的主要集中在私营企业(52.19%), 其次是中学(24.39%)、其他事业单位(5.23%)、国有企业(3.23%)等单位。

表 2-3 2020 届毕业生就业性质分布情况一览表

就业单位性质	就业人数(人)	所占比例(%)
私营企业	1228	52.19
中等、初等教育单位	574	24.39
其他事业单位	123	5.23
国有企业	76	3.23
金融单位	61	2.59

党政机关	40	1.70
非公教学单位	34	1.44
高等学校(含民办)	8	0.34
三资企业	6	0.25
城镇社区	5	0.21
医疗卫生单位	4	0.17
农村建制村	2	0.08
科研设计单位	1	0.04
出国、升学、国家基层项目、自主创业 等未统计单位性质	191	8.12
合计	2353	100.00

### (五) 就业行业

我校 2020 届毕业生就业比例较高的行业为教育 (40.80%), 批发和零售业 (6.71%), 信息软件和信息技术服务 (6.54%) 和租赁和商务服务业 (6.30%) 等, 占就业毕业生总数的 60.09%。

表 2-4 2020 届毕业生就业行业分布情况一览表

就业单位行业	就业人数(人)	所占比例(%)
教育	960	40.80
批发和零售业	158	6.71
信息传输、软件和信息技术服务业	154	6.54
租赁和商务服务业	142	6.03
建筑业	110	4.67
公共管理、社会保障和社会组织	106	4.50
文化、体育和娱乐业	103	4.38
金融业	101	4.29
制造业	84	3.57
居民服务、修理和其它服务业	80	3.40
住宿和餐饮业	48	2.04
房地产业	48	2.04

科学研究和技术服务业	37	1.57
农、林、牧、渔业	34	1.44
交通运输、仓储和邮政业	31	1.32
卫生和社会工作	31	1.32
公共管理社会保障和社会组织	27	1.15
电力、热力、燃气及水生产和供应业	18	0.76
水利、环境和公共设施管理业	14	0.59
采矿业	6	0.25
出国、升学、入伍等未统计就业单位行业	61	2.59
合计	2353	100.00

## （六）就业区域

1. 全国分布情况。我校 2020 届毕业生就业地区流向集中在广西（1547 人，65.75%）、广东（296 人，12.58%），这两个区域就业的毕业生占就业毕业生总数的 78.33%。

表 2-5 2020 届毕业生就业地区分布情况统计表

就业地域	就业人数（人）	比例（%）
北京	16	0.68
天津	3	0.13
河北	31	1.32
山西	9	0.38
内蒙古	6	0.25
吉林	7	0.30
上海	21	0.89
江苏	29	1.23
浙江	42	1.78
安徽	11	0.47
福建	46	1.95
江西	37	1.57
山东	43	1.83
河南	11	0.47
湖北	15	0.64

湖南	20	0.85
广东	296	12.58
广西	1547	65.75
海南	10	0.42
重庆	5	0.21
四川	16	0.68
贵州	15	0.64
云南	15	0.64
陕西	23	0.98
甘肃	4	0.17
新疆	13	0.55
其他（升学、出国、入伍）	62	2.63
合计	2353	100.00

2. 广西区内地市分布情况。我校 2020 届毕业生就业地区流向集中在南宁（395 人）、桂林（301 人）两市，其次是玉林（135 人）、柳州（132 人）和贵港市（97 人）。这 5 个地市的毕业生就业比例占广西区内就业毕业生总数的 68.51%，占全体就业毕业生人数的 45.05%。

表 2-6 2020 届毕业生广西区内分布情况统计表

就业地域	就业人数（人）	比例（%）
广西南宁市	395	16.79
广西柳州市	132	5.61
广西桂林市	301	12.79
广西梧州市	80	3.40
广西北海市	30	1.27
广西防城港市	39	1.66
广西钦州市	63	2.68
广西贵港市	97	4.12
广西玉林市	135	5.74
广西百色市	84	3.57
广西贺州市	43	1.83

广西河池市	66	2.80
广西来宾市	35	1.49
广西崇左市	47	2.00
广西区内合计	1547	65.75

注：本表的比例是指该就业地域就业人数占全体就业人数的比例。

### （七）基层项目就业情况

我校 2020 届毕业生，截止 12 月 9 日，共有 115 名毕业生录用为国家基层项目，其中大学生志愿服务西部计划 17 人、特岗教师 93 人、“三支一扶” 4 人，外省“选调生” 1 人。比 2019 届毕业生参加基层项目多 27 人。

表 2-7 2020 届毕业生基层项目就业情况

项目	特岗教师 (人)	大学生志愿服务西 部计划 (人)	三支一扶 (人)	选调生 (人)	合计(人)
人数 (人)	93	17	4	1	115

### （八）国内升学、出国留学及工作情况

我校 2020 届毕业生中有 29 人升学，其中 27 人考取国内大学硕士研究生，2 人考取第二学士学位，实现了自己继续深造的梦想；有 14 人出国留学及工作。

表 2-8 2020 届毕业生国内升学情况一览表

专业	姓名	考取学校
汉语言文学	李政阳	广西师范大学
英语	雷晓芳	广西师范大学
英语	岑舒	广西师范大学
英语	刘楚白	江西财经大学
商务英语	蔡丽君	广西师范大学
汉语国际教育	李靖童	兰州理工大学
播音与主持艺术	王佳雨	武汉轻工大学
播音与主持艺术	程子依	南昌航空大学
播音与主持艺术	左家蕊	新疆大学
经济学	齐志渊	新疆财经大学
金融学	李才敏	广东财经大学
金融学	沈娟	广西师范大学
工商管理	张禹恒	南京师范大学
工商管理	杨清清	广西师范大学第二学位
工商管理	杨明智	广西师范大学
财务管理	高艺帆	湖南科技大学
财务管理	蒋婧雯	桂林理工大学
财务管理	李迎迎	江西财经大学
财务管理	张璞	南宁师范大学
财务管理	李佳芮	南京林业大学
旅游管理	简劲松	福建师范大学
酒店管理	李爽	大连理工大学

酒店管理	林静怡	广西师范大学第二学位
酒店管理	管馨怡	上海大学
环境设计	秦淞群	桂林理工大学
视觉传达设计	余如叶	广西师范大学
体育教育	何音昌	广西师范大学
体育教育	李昶希	广西师范大学
数学与应用数学	蒋倩	广西师范大学

表 2-9 2020 届毕业生出国留学及工作情况一览表

专业	姓名	留学/工作单位名称
商务英语	侯利	香港威亚鞋业发展有限公司（出境工作）
汉语国际教育	唐温霞	白俄罗斯国立大学（出国留学）
翻译	雷洁雯	萨里大学（出国留学）
泰语	卫夏菲	泰国商会大学（出国留学）
泰语	林祺姝	泰国商会大学（出国留学）
工商管理	张楚婕	纽卡斯尔大学（出国留学）
财务管理	谢雨霏	英国约克大学国际路径学院（出国留学）
国际经济与贸易	杨紫苓	悉尼大学（出国留学）
学前教育	杨佩华	爱时服饰有限公司（出国工作）
学前教育	王珊	ISI 高田马场校区（出国留学）
学前教育	田雨鑫	ISI 高田马场校区（出国留学）
视觉传达设计	耿靖然	韩国庆南大学（出国留学）
计算机科学与技术	黎波	澳门科技大学（出境留学）



制药工程	刘虎宸	澳大利亚悉尼大学（出国留学）
------	-----	----------------

### （九）家庭经济困难毕业生就业情况

1.建档立卡学生就业情况。我校 2020 届毕业生中有建档立卡学生 241 人。截至 2020 年 12 月 9 日，我校 214 名满足毕业条件的建档立卡毕业生中已就业毕业生 206 人，8 名毕业生因继续考研等原因在本年度内无就业意愿，有就业意愿的建档立卡毕业生全部实现就业。

2.其他家庭经济困难学生就业情况。除建档立卡贫困生外，我校 2020 届毕业生有家庭经济困难学生 531 人。截至 2020 年 12 月 9 日，已就业学生为 455 人，就业率为 85.69%，高于全校平均就业率。

## 三、2020 届毕业生就业相关情况分析

### （一）毕业生就业情况

为了解 2020 届毕业生就业情况，我校组织开展了 2020 届毕业生就业情况调研。有 709 名 2020 届毕业生通过问卷星填写调查问卷，回收有效问卷 709 份，相关调查情况如下：

1.工作满意度分析。调查数据显示，对自身就业状况表示满意的毕业生为 55.45%，相比 2019 届毕业生（63.93%）下降较多。但同时，不满意的毕业生比例为 2.68%，同比 2019 届毕业生（5.04%）下降较大。

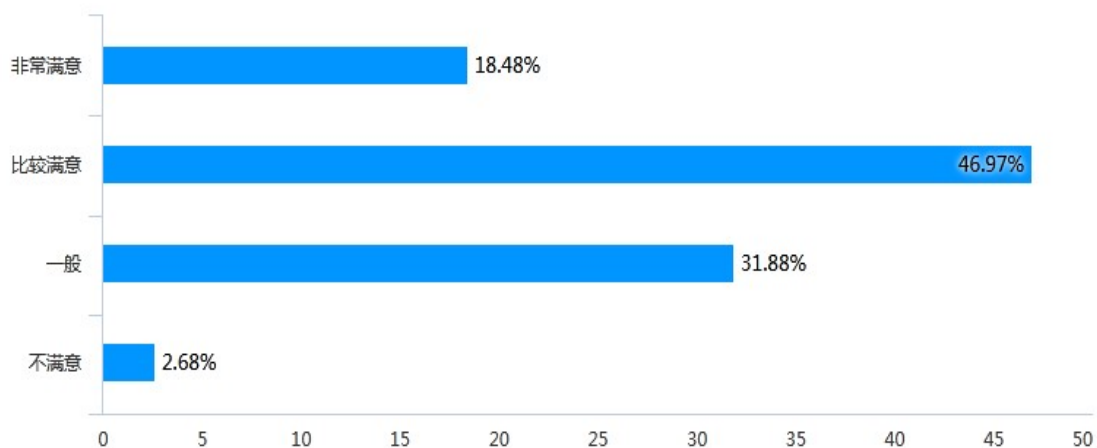


图 3-1 2020 届毕业生工作满意度情况

2. 月收入分析。调查数据显示，2020 届毕业生的月收入有 20.31% 的毕业生签约薪酬在 4000 元以上，有 27.50% 的毕业生月薪在 3000 元以上，有 44.15% 的毕业生月薪在 2000 元以上，有 8.04% 的毕业生月薪在 2000 元以下。从调查数据看，大部分毕业生的收入较 2019 届毕业生下降较大。

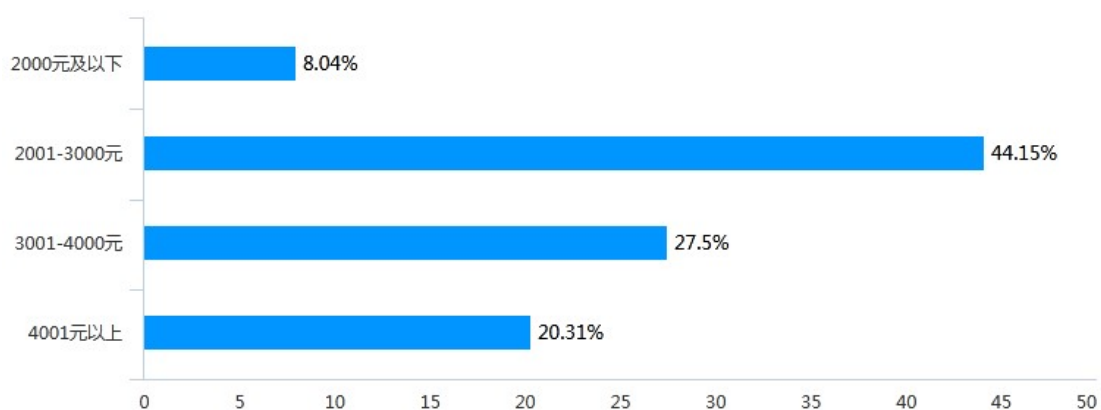


图 3-2 2020 届毕业生签约薪酬情况

3. 专业相关度分析。调查数据显示，有 49.65% 的毕业生所从事的工作与其所学专业完全对口，较 2019 届毕业生有了较大的提高；19.18% 的毕业生从事与专业比较对口的工作；

有 19.75%的毕业生从事与专业有一定相关度的工作；有 11.42%的毕业生从事与专业不对口或不相关的工作。

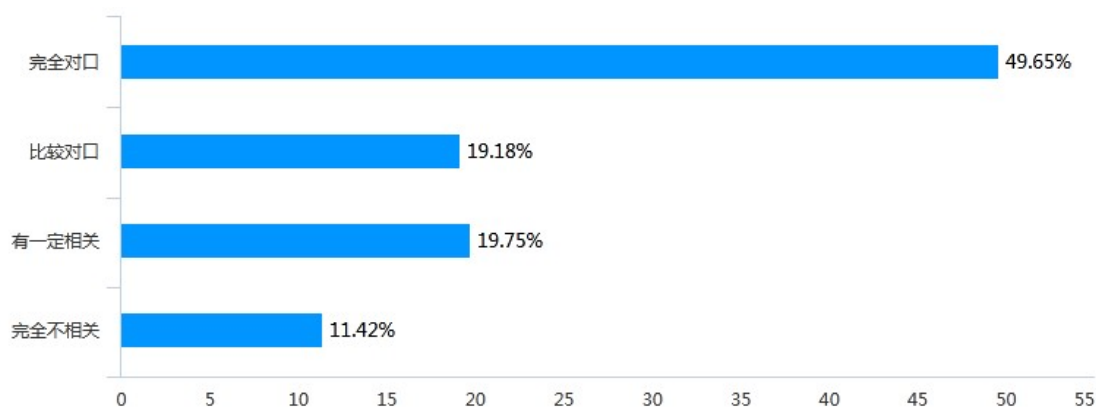


图 3-3 2020 届毕业生工作的专业相关度情况

## (二) 用人单位对毕业生质量的评价

为了解学校 2020 届毕业生就业质量情况，学校组织开展了 2020 届毕业生就业质量跟踪调研工作。有 289 个用人单位参加了本次调研，相关调查情况如下：

1. 对毕业生工作情况的评价。调查数据显示，用人单位对我校 2020 届毕业生的工作表现给予肯定，有 92.86%的毕业生得到了优秀和良好的评价，其中，有 50.00%的毕业生获得用人单位优秀评价；有 42.86%的毕业生获得良好的评价；有 6.67%的毕业生获得合格的评价；仅有 0.48%毕业生的表现不称职。

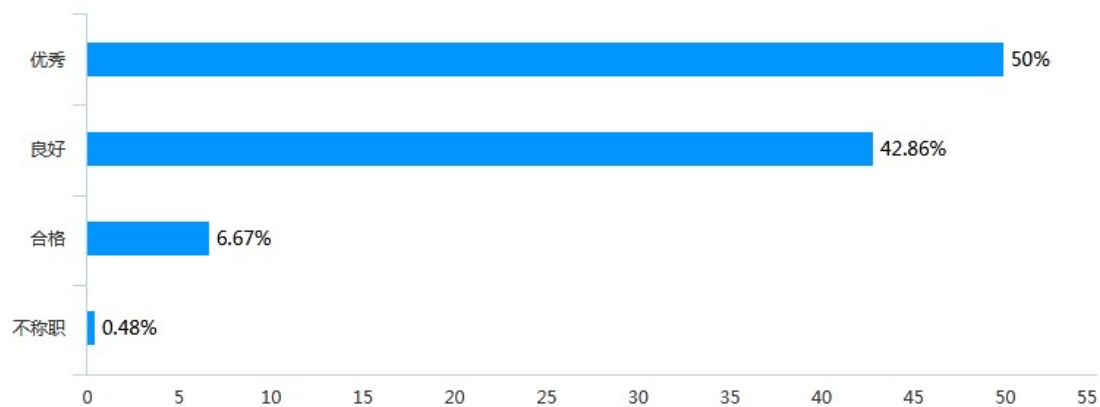


图 3-4 用人单位对毕业生的工作评价情况

2. 对毕业生的知识结构的评价。调查数据显示，用人单位认为我校有 81.43%的毕业生的知识结构非常好或比较好，有 17.62%的毕业生表现一般，有 0.96%的毕业生比较差或非常差。

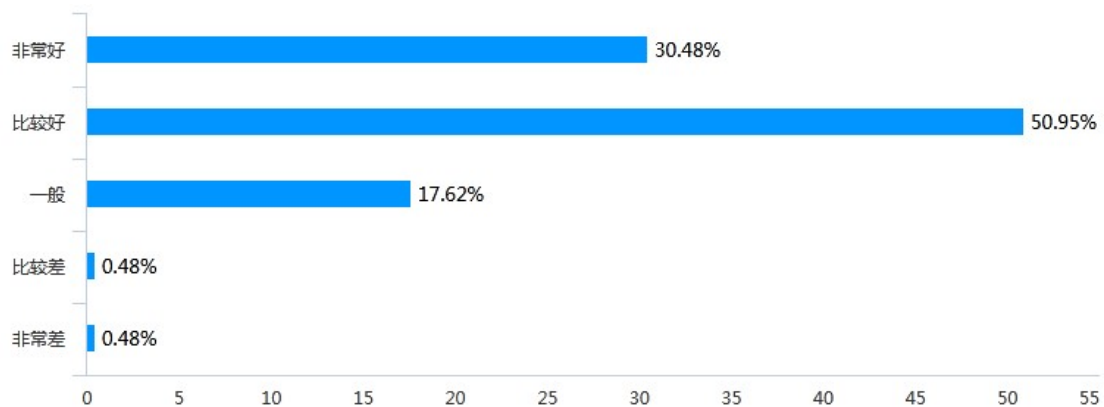


图 3-5 用人单位对毕业生的知识结构评价情况

#### 四、对教育教学的反馈

##### （一）毕业生对教育教学情况的反馈

1. 对掌握的知识和技能的情况反馈。调研数据显示，毕业生对于通过学校的教育教学对所专业的基本理论和基本技能掌握的情况，有 15.37%的毕业生表示很好，有 48.66%

的毕业生表示较好，有 33.57%的毕业生表示一般，有 2.4%的毕业生表示不好。

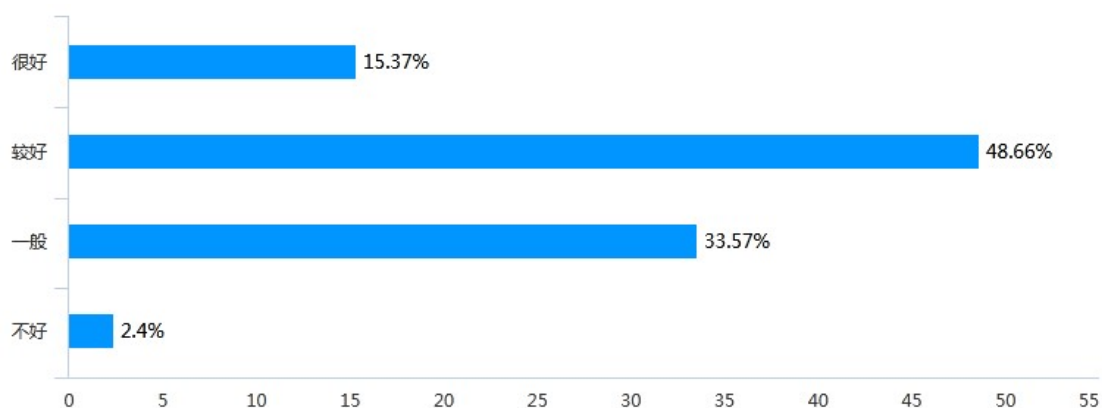


图 4-1 毕业生掌握的知识 and 技能的情况反馈

2. 对学校在教育教学方面提出的改进情况反馈。调研数据显示，毕业生对学校在教育教学方面提出的改进内容来看，排在前列的有实习实践、专业课内容及安排、教学设施和教材以及师资。

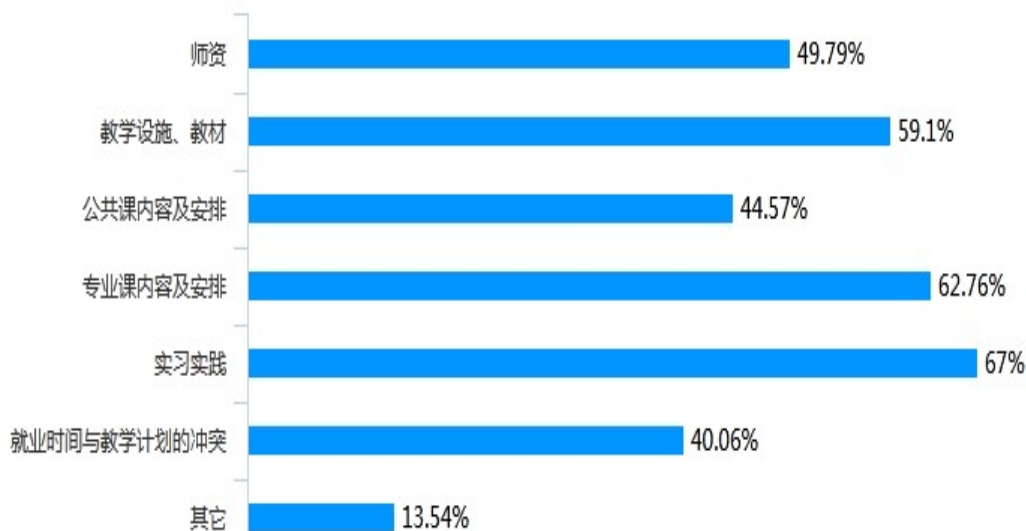


图 4-2 毕业生对学校在教育教学方面提出的改进情况反馈

## (二) 用人单位对学校人才培养方面的评价

1. 对专业设置与社会用人实际需要适应情况。调研数据显示，有 77.14% 的用人单位认为我校专业设置与社会用人实际需要适应性非常好或比较好，同比 2019 届毕业生稳中有所提高；21.9% 认为一般，比较差和非常差的合计为 0.96%，这三个选项均较 2019 届毕业生有所下降。

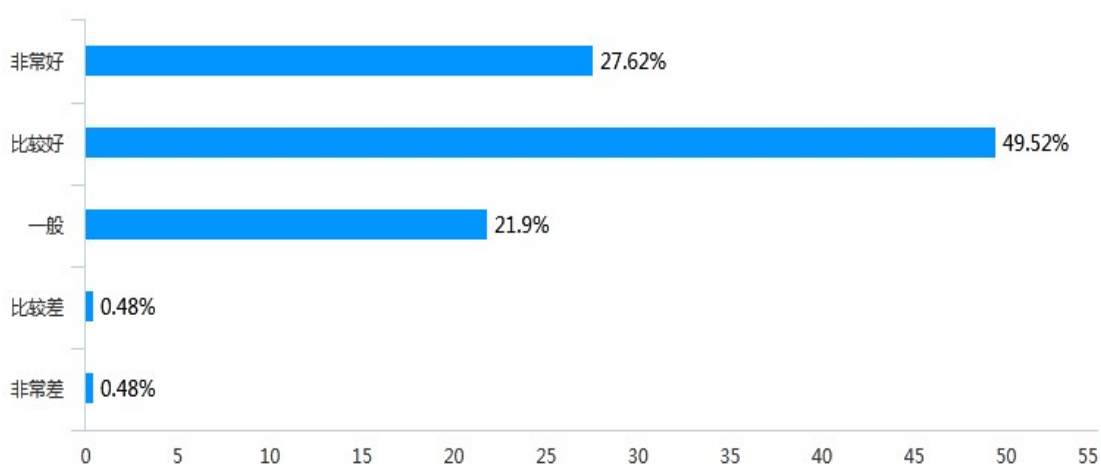


图 4-3 用人单位对我校专业设置与社会用人实际需要适应情况

2. 对人才培养方面的反馈。调研数据显示，用人单位希

望我校在人才培养方面需加强改革和培养的内容，排前列的有学生的专业知识的更新、基础知识的扩充、管理能力的训练、计算机应用能力、实践动手能力的培训以及写作能力的训练等方面需加强改革及培养。

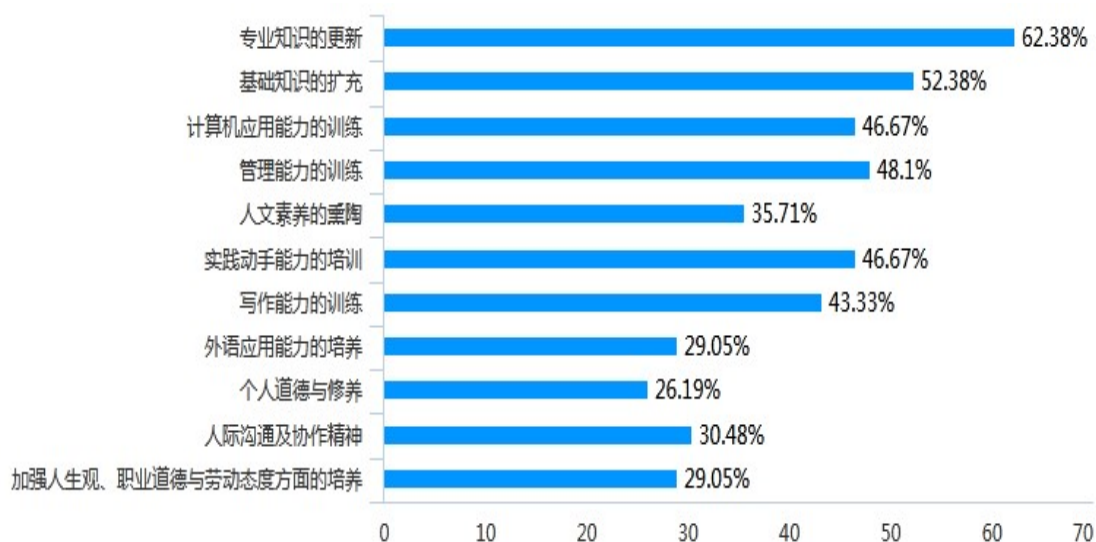


图 4-4 用人单位对我校人才培养方面的反馈情况

## 五、2020 届毕业生就业工作主要措施

### （一）落实毕业生就业工作“一把手工程”

1. 学校坚决贯彻落实毕业生就业工作“一把手工程”。学校把就业工作列入学校党政工作年度计划。校长办公会多次对毕业生就业创业工作进行研究，做出具体部署。学校针对疫情期间的就业工作进行了专题研究，印发了《关于做好新冠肺炎疫情防控期间毕业生就业指导和服务工作的通知》《关于做好我校 2020 届农村建档立卡贫困家庭毕业生就业精准帮扶工作的通知》《关于统筹做好我校 2020 届毕业生就业工作的通知》等多个文件，全力推进毕业生就业工作。学校领导多次就创造条件举办、组织和参加各类双选会提出

指示和具体要求，并多次亲自带队参加各类双选会。

2. 不断完善“领导负责、中心统筹、二级学院为主”的就业工作模式建设，强化“全员就业”的工作格局。一是在学校层面，成立了由校长、书记任组长，分管学生工作和教学工作的副校长为副组长，相关部门主要负责人，各二级学院院长和书记组成的就业工作领导小组。通过统筹协调，及时研究部署，加强条件和制度保障。二是在二级学院层面，由各二级学院院长、书记作为本单位就业工作的第一责任人，亲自部署和督查就业工作，分管副书记靠前指挥抓落实。同时，充分发挥二级学院领导班子、辅导员、教研室主任、班级导师、行政与党务工作人员等不同群体作用，强化“全员就业”的工作格局。三是毕业班辅导员层面，强化辅导员对各类毕业生的针对性就业推荐和指导，做好就业统计上报，“点对点”追踪就业，及时掌握动态，做到就业状况数据“日日清”，不漏一人。

## （二）不断提升就业指导和服务水平

1. 强化就业创业指导，提升就业指导成效。一是开设就业创业指导课，列入学校的教学计划。学校面向全体学生开设了《大学生职业生涯与就业指导》（必修课，38个课时，2个学分）和《创业基础》（必修课，34课时，2个学分），取得了良好的就业创业教育效果。二是重视就业工作队伍建设，组织毕业班辅导员参加了桂林市就业指导培训，多次举行就业业务培训，提升了就业工作队伍业务能力。三是加强毕业生线上线下就业创业指导。开展我校2020届毕业生就



业创业工作服务月等专题活动，共计开展学校和二级学院两个层面的就业创业指导活动 60 多场，组织举办了 11 场线上就业指导直播讲座，累计参加学生超过 3500 人次，覆盖全体毕业生。

**2. 加强工作联系、协作，挖掘就业资源。**一是与广西人才中心、桂林人才中心的联系，持续挖掘就业市场，收集和发布就业信息。二是学校和各二级学院充分利用自身资源，主动联系就业、实习、专业共建等合作单位，做好就业信息收集、毕业生就业推荐等工作。三是加强就业信息服务。截止 2020 年 8 月，学校发布线上线下招聘会信息近 100 场次，发布企业用人单位招聘信息 1200 多条，招聘岗位超过 30000 个，收集的就业信息量远超过毕业生人数的 150%。四是积极组织举办各类招聘会。累计举办了大型校园双选会 1 场、大型网络双选会 3 场、专场校园招聘会 20 多场、线上招聘宣讲活动 10 余场。

**3. 积极激励和引导毕业生到政策性岗位就业。**一是做好就业创业指导政策宣传，编印《广西师范大学漓江学院大学生就业指导读本》并向全体 2020 届毕业生发放，做到人手一册。二是学校印发《广西师范大学漓江学院毕业生到国家基层就业服务项目就业奖励办法》（试行），激励和引导毕业生积极参加“应征入伍”“西部计划”“三支一扶”“特岗教师”等政策性就业服务项目，效果显著。2020 届毕业生中，有 115 人参加各类基层就业服务项目；有 18 名毕业生顺利通过预征报名、体检、政治审查，光荣入伍；有 360 人

参加硕士研究生入学考试，27人成功获得硕士研究生入学资格。

4. 优化毕业生就业业务办理服务。一是通过线上线下相结合的方式，提高毕业生业务办理效率，提升便捷性。二是持续开展线上“一对一”的咨询和指导工作，高效开展毕业生就业求职、就业帮扶、职业指导等工作。三是对离校时未落实工作单位的毕业生按规定将户口、档案在学校保留两年，待落实工作单位后再及时办理就业手续。

### **（三）切实提高毕业生就业精准帮扶工作成效**

1. 提高站位，精准施策。按照“重点关注、重点指导、重点推荐、重点服务”的原则，做好精准帮扶对象的“一对一”帮扶工作，做到“三个全覆盖”，即就业咨询全覆盖、就业培训全覆盖、就业推荐全覆盖。

2. 压实责任，重点推进。各二级学院制定切实可行的帮扶工作方案，并指定一名学院领导负责具体落实，为每位建档立卡毕业生指定一位帮扶责任人，将建档立卡毕业生就业帮扶工作作为每次就业情况汇报的重点内容。

3. 分类指导，提高成效。一是充分了解每一位建档立卡毕业生就业意愿和就业困难，及时做好相关毕业生就业培训和辅导，提高其求职信心和能力。二是对有就业意愿并愿意接受帮扶的建档立卡毕业生，要提供至少3个以上工作岗位信息（岗位薪酬不得低于2000元/月）。三是对因个人原因暂不就业或没有就业意愿的建档立卡毕业生，进行思想引领和就业指导，力争主动、积极就业。

**4. 建立机制，强化监督。**一是建立和完善二级学院帮扶工作督查机制，把就业帮扶情况作为督查重点，开展日常督查和不定期抽查，及时查找问题、总结经验，以督查促整改、抓落实。二是学校加大对相关毕业生就业进展情况检查力度，对工作开展不力的二级学院进行约谈；对未完成工作的或在帮扶过程中弄虚作假的集体和个人，予以通报，并取消参评就业工作先进资格。

#### **（四）严格实行就业工作监督核查机制**

1. **严格执行就业统计监查机制。**学校为每个毕业生建立就业跟踪档案，对毕业生就业动态进行跟踪复查。在辅导员自查、二级学院复核的基础上，学校在8月份对2020届毕业生的所有就业材料进行了全面核查，保证毕业生的就业情况真实有效。

2. **不断建立和完善学校就业工作评估评价机制。**根据上级相关要求和学校毕业生就业情况统计监查制度，对在就业工作中出现违反就业工作“四不准”等问题的二级学院和毕业班辅导员采取“一票否决制”。同时，根据学校《广西师范大学漓江学院本科毕业生就业工作目标责任激励办法》对就业工作进行考核。